




*Ministero della Salute*

## **Piani regionali di recupero delle liste d'attesa: il monitoraggio del Ministero della Salute**

**Maria Grazia Laganà**

**Ufficio 3 – DGPROGS**




# LA PANDEMIA HA COMPORTATO LA RIDUZIONE DI PRESTAZIONI DI

- ricovero
- specialistica ambulatoriale
- screening




# Sia a causa delle disposizioni normative di «sospensione delle attività elettive»



16 marzo 2020



30 marzo 2020



1 giugno 2020

## Sia per il diffuso timore del contagio che ha portato i cittadini a rinunciare anche a prestazioni urgenti e indifferibili

Il numero totale di ricoveri è diminuito di oltre 1 milione e mezzo nel 2020 rispetto al 2019

Ricoveri	DRG Medici	DRG Chirurgici	Totale
Urgenti	-387.907	-65.072	-452.979
Programmati	-341.828	-777.169	-1.118.997
Totale	-729.735	-842.241	-1.571.976

Sono diminuiti anche i ricoveri urgenti  
(quelli non sospesi)



# Si sono ridotti in percentuali variabili anche i ricoveri con rilevante impatto sulla prognosi

Tipologia ricoveri	Delta% 2020/2019	
Ricoveri di chirurgia oncologica	- 12%	
Trapianto d'organi (incluso midollo)	- 4,5%	
Ricoveri per RT	- 15%	
Ricoveri per CHT (escl. Leucemie acute)	- 5%	
ricoveri legati alla gestione del paziente cronico con polimorbidity e fragilità (insufficienza renale, disturbi della nutrizione, psicosi, demenza, BPCO)	-30/40%	
Ricoveri neonatali e pediatrici	20%	50%
ricoveri in ambito psichiatrico	- 30%	

Fonte:

Flusso SDO - Ministero della Salute

Le prestazioni ambulatoriali nel 2020 sono state circa 112 milioni in meno rispetto al 2019 e nel 2021 circa 24 milioni e mezzo rispetto al 2019

**- 136.500.000 in due anni**




Per quanto riguarda gli screening, nel 2020 sono calati di oltre 4 milioni gli inviti e di quasi 2 milioni le prestazioni effettuate

Tipo screening	Delta 2020 vs 2019 (%)		Stima mancate diagnosi (volumi e %)
	<i>Inviti (volumi e %)</i>	<i>Prestazioni (volumi e %)</i>	
Mammografia	-900.000 (26,6%)	-751.879 (37,6%)	<b>3.324</b>
FIT o sigmoidoscopia	-1.929.530 (31,8%)	-1.110.414 (45,5)	<b>1.299 carcinomi</b> <b>7.474 adenomi avanzati</b>
PAP test	-1.279.608 (33%)	-669.74 (43,4%)	<b>2.782</b>

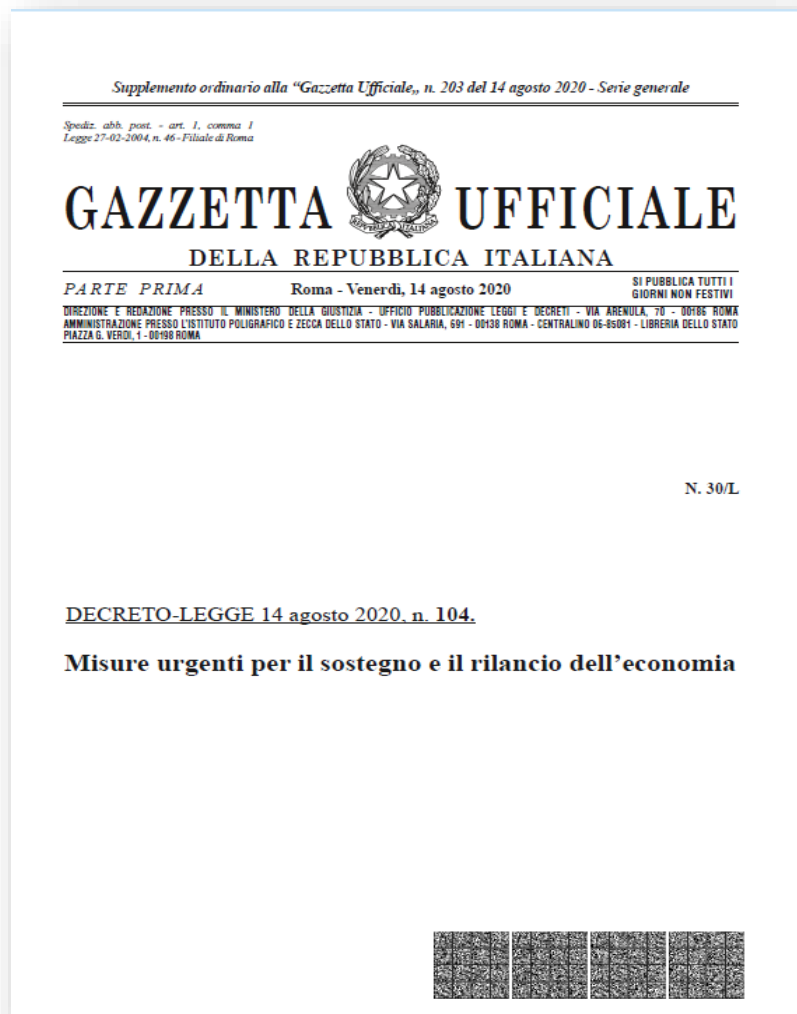
Fonte:  
Osservatorio Nazionale Screening

# PIANI REGIONALI DI RECUPERO DELLE LISTE D'ATTESA: IL MONITORAGGIO DEL MINISTERO DELLA SALUTE





# LE OPERAZIONI DI «RECUPERO» DELLE LISTE D'ATTESA



**Stanziati 978 mln euro per il recupero delle prestazioni perse**



# LINEE DI INDIRIZZO PER IL RECUPERO DELLE LISTE D'ATTESA

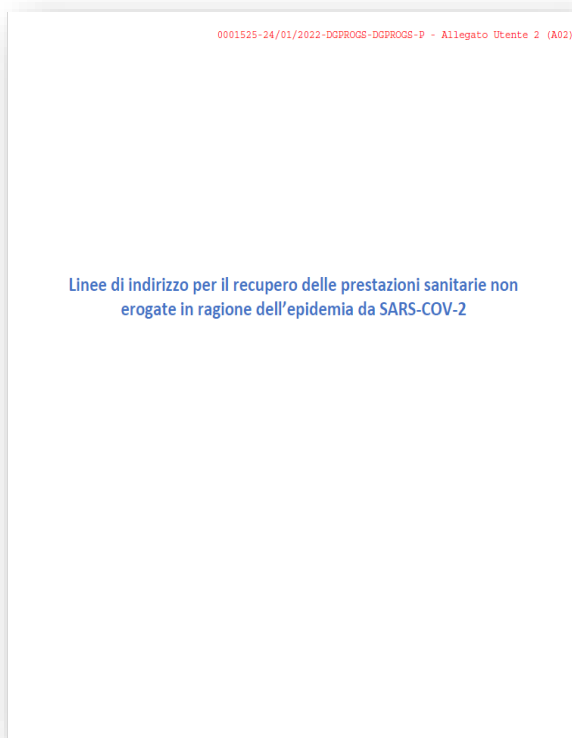
A cura di Ministero della Salute e Agenas, con il coinvolgimento del «*Gruppo di lavoro per l'analisi delle problematiche connesse al recupero delle prestazioni non erogate a causa della pandemia da SARS-CoV-2*»

Linee di indirizzo per il recupero delle prestazioni sanitarie non erogate in ragione dell'epidemia da SARS-COV-2

## INDICATORI PER

- **Prestazioni di ricovero**
- **Prestazioni ambulatoriali**
- **Screening (inviti e prestazioni)**
- **Spesa sostenuta (in termini di competenza) per il recupero delle prestazioni per singola modalità organizzativa.**

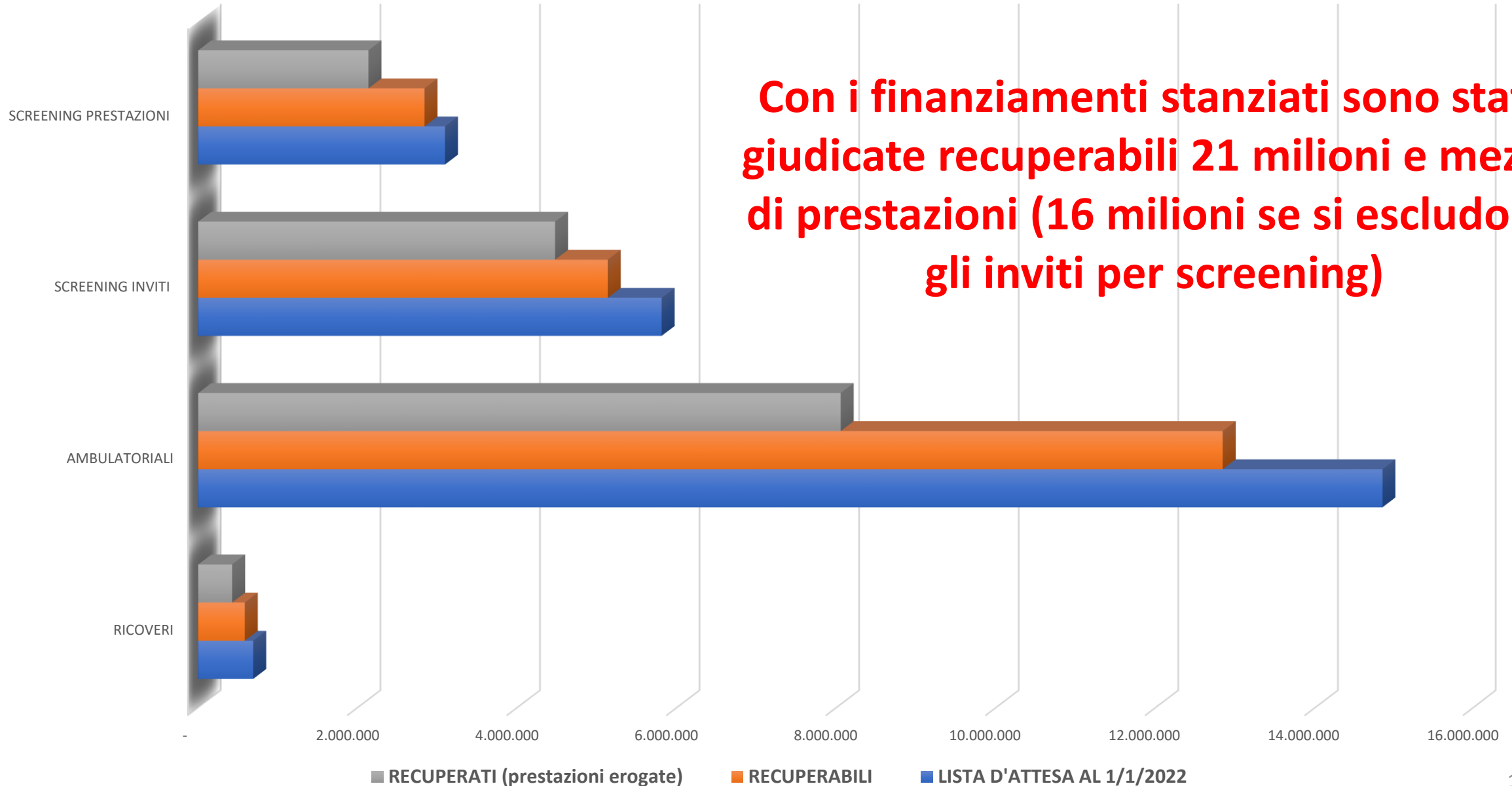
# LINEE DI INDIRIZZO PER IL RECUPERO DELLE LISTE D'ATTESA



«I Piani operativi per il recupero delle prestazioni dovranno definire le modalità organizzative individuate dalle Regioni/PA per colmare il gap assistenziale per le tre categorie di prestazioni individuate a maggiore priorità:

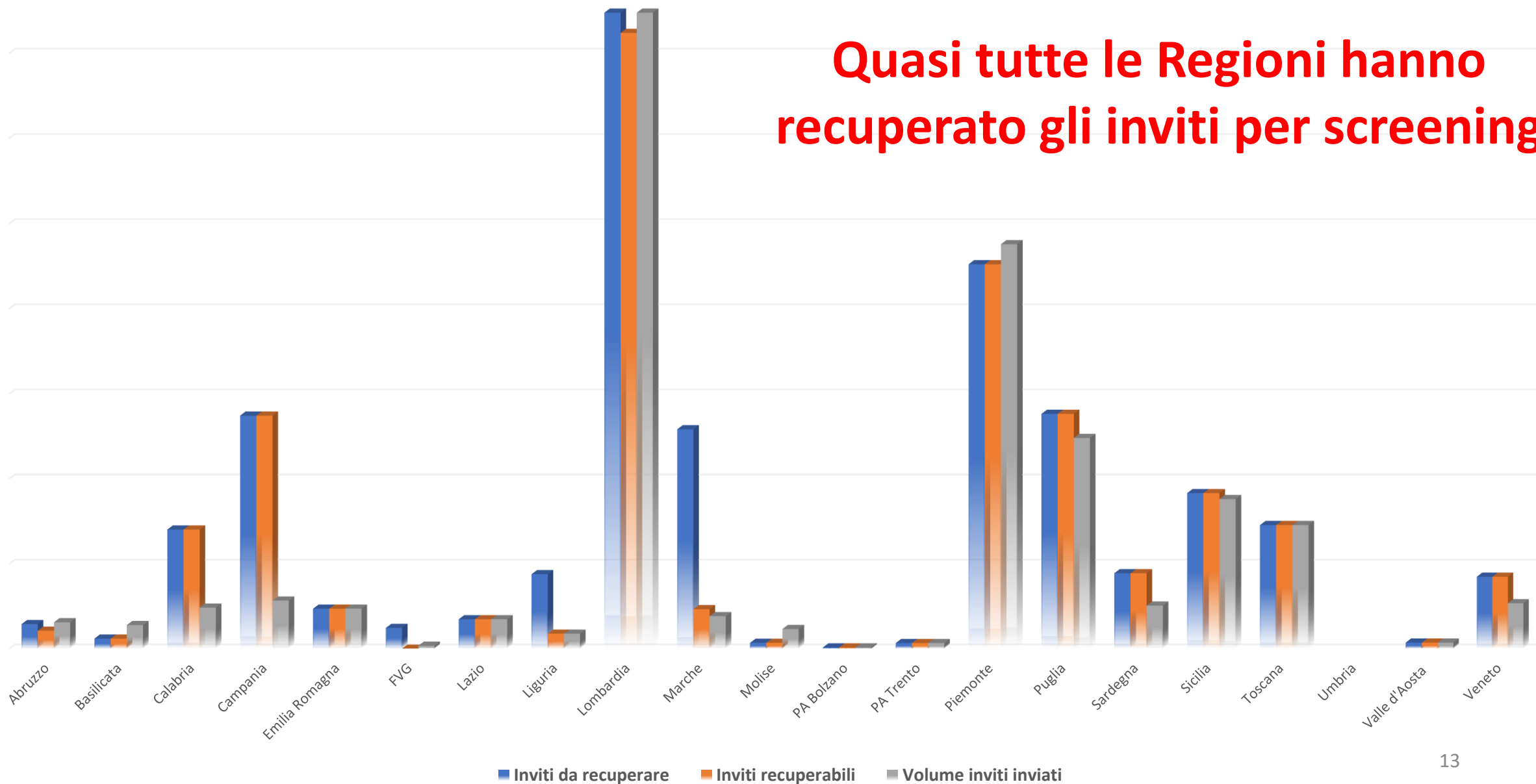
- 1) ricoveri chirurgici programmati;
- 2) prestazioni afferenti alle campagne di screening oncologico (inviti e prestazioni diagnostico-terapeutiche);
- 3) prestazioni ambulatoriali»

# I PIANI OPERATIVI REGIONALI



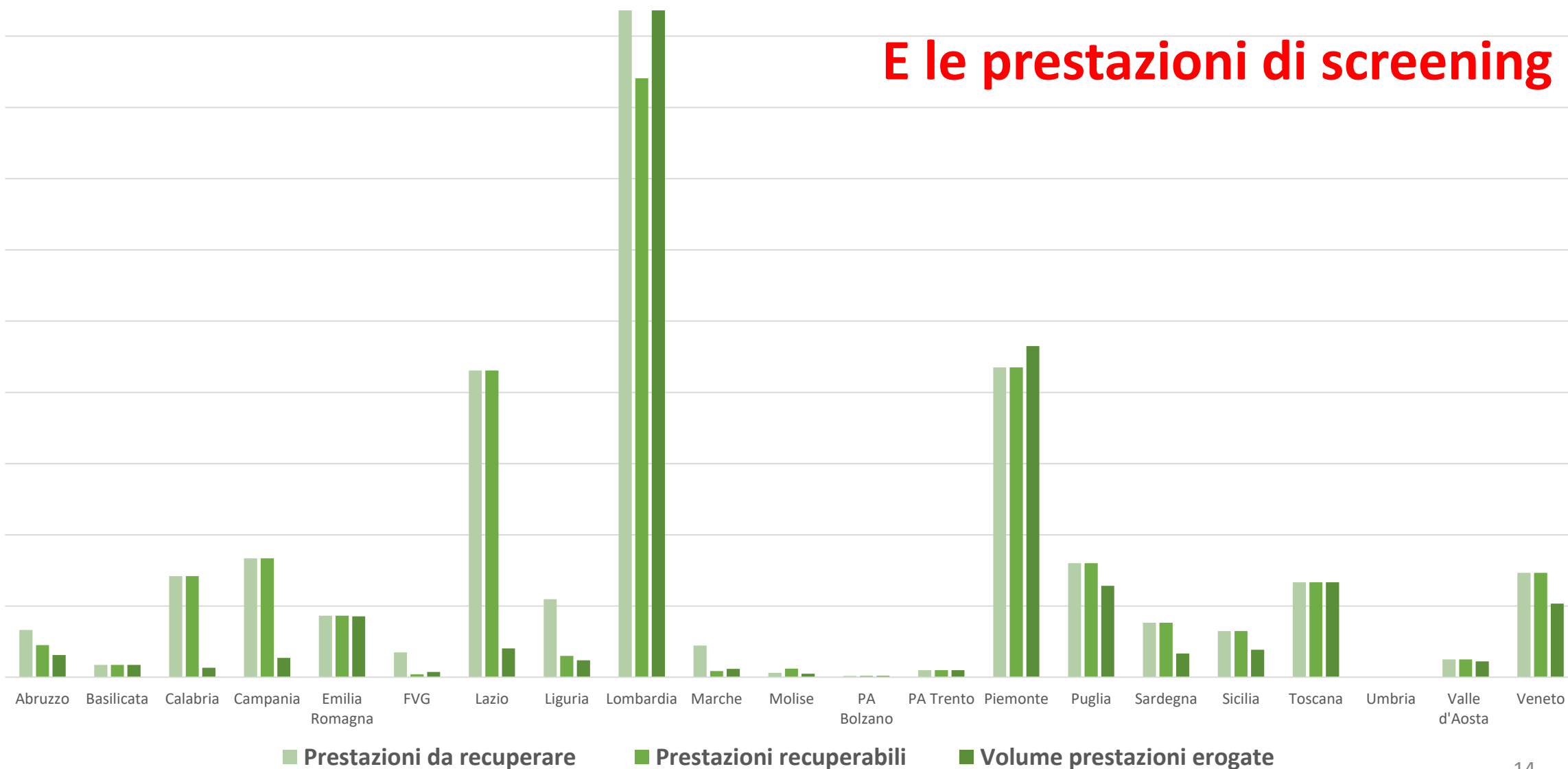
# I PIANI OPERATIVI REGIONALI: screening inviti

**Quasi tutte le Regioni hanno recuperato gli inviti per screening**



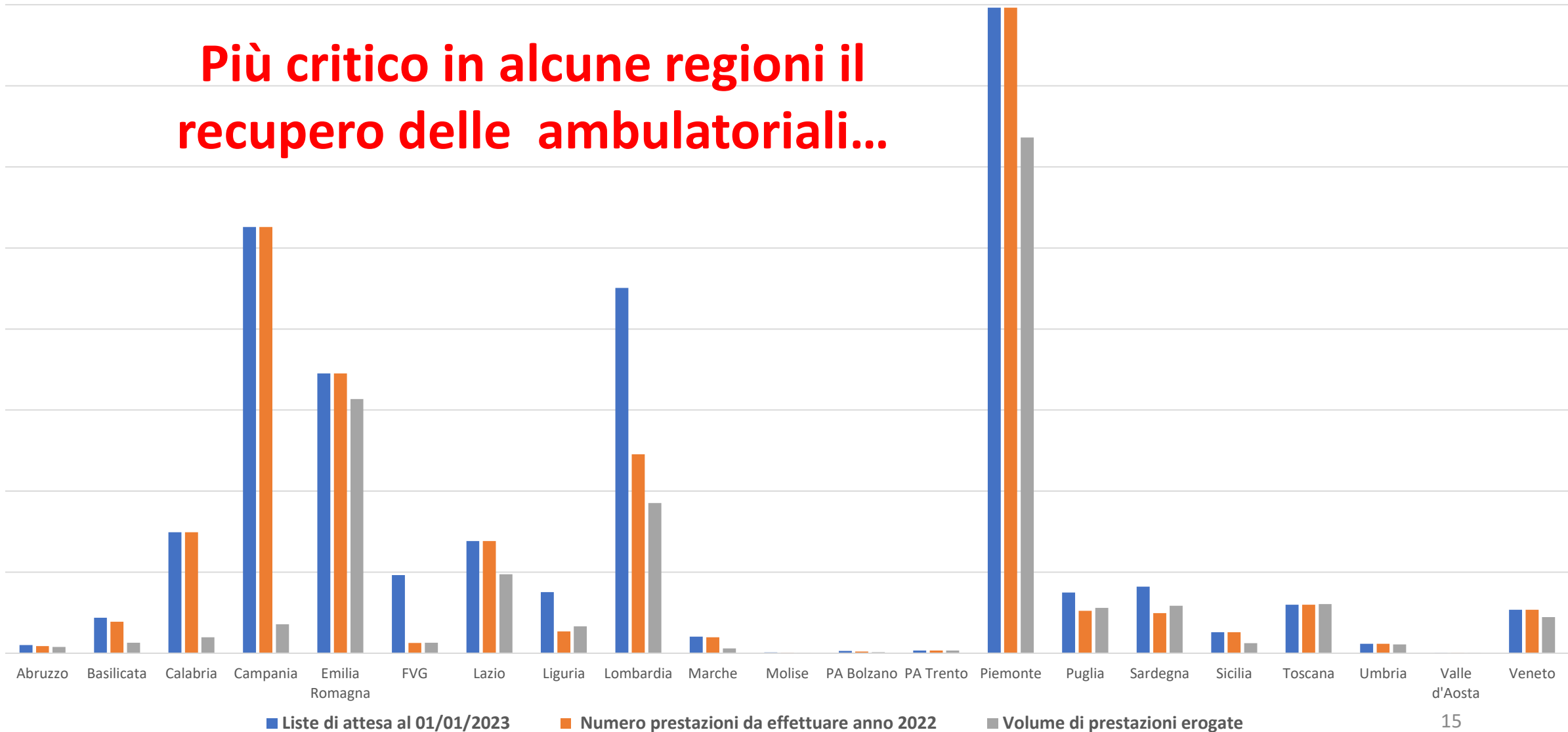
# I PIANI OPERATIVI REGIONALI: screening prestazioni

E le prestazioni di screening



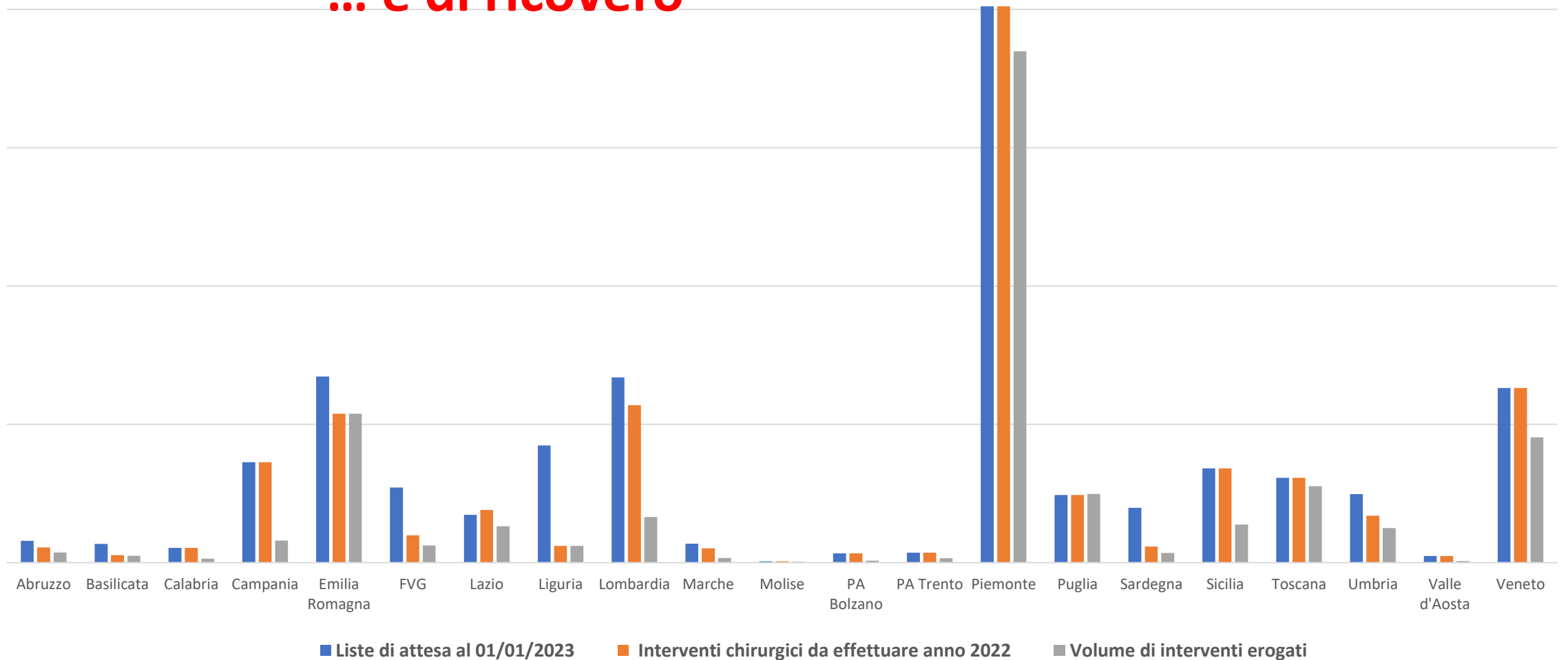
# I PIANI OPERATIVI REGIONALI: prestazioni ambulatoriali

**Più critico in alcune regioni il recupero delle ambulatoriali...**



# I PIANI OPERATIVI REGIONALI: Ricoveri

... e di ricovero

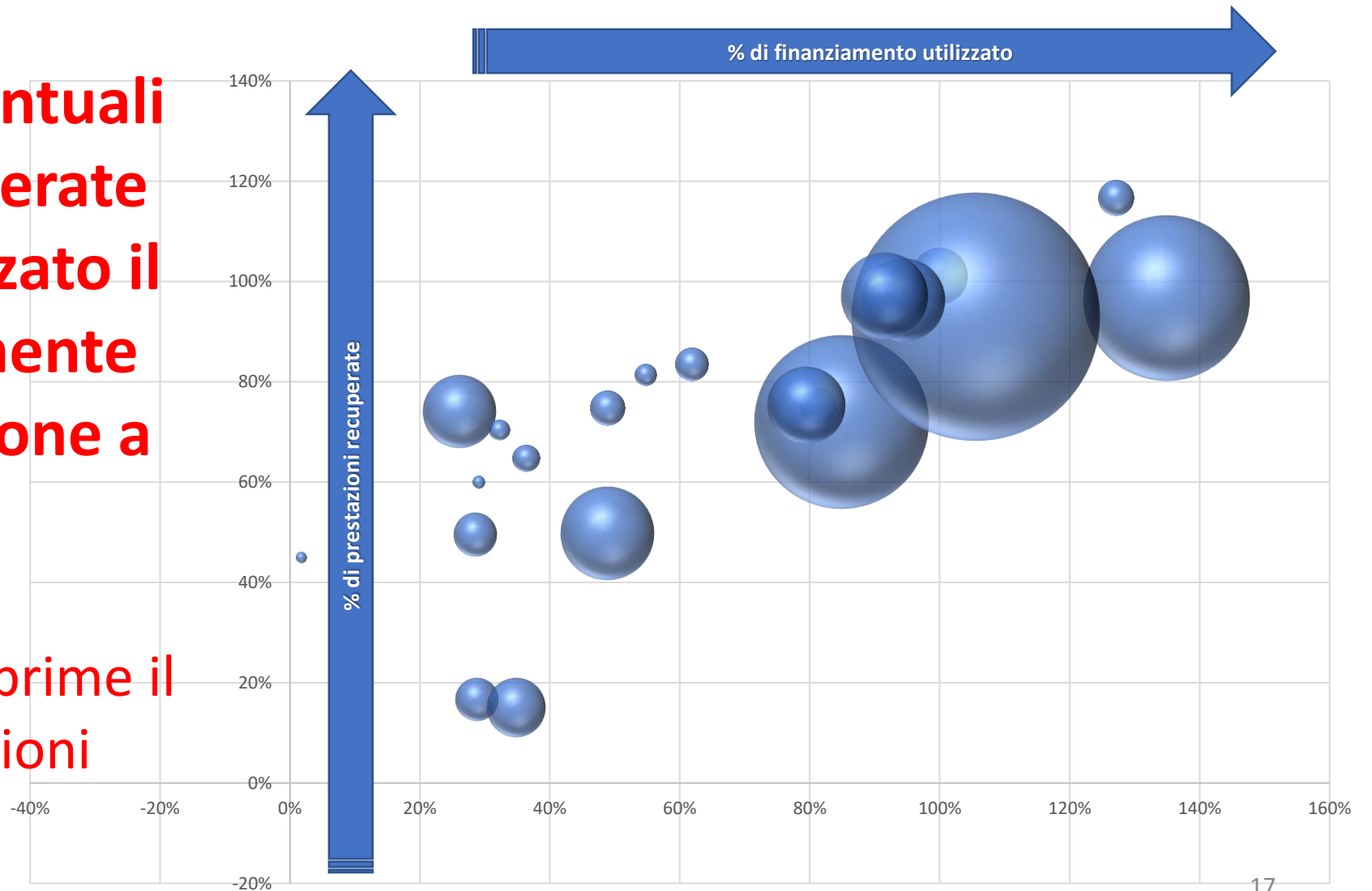




# I PIANI OPERATIVI REGIONALI: recupero e finanziamento utilizzato

**Incrociando le percentuali  
di prestazioni recuperate  
finanziamento utilizzato il  
quadro è estremamente  
diversificato da regione a  
regione**

**(il volume delle bolle esprime il  
volume delle prestazioni  
recuperate)**



# Continuare a ricostruire ...



## II MILLEPROROGHE

Il decreto-legge 29 dicembre 2022, n. 198, coordinato con la legge di conversione 24 febbraio 2023 n. 14

## «Disposizioni urgenti in materia di termini legislativi»

*consente alle Regioni di proseguire le attività di recupero utilizzando fino allo 0,3% del livello di finanziamento indistinto del fabbisogno sanitario nazionale standard cui concorre lo Stato per l'anno*

*2023*



# Il MdS emanerà una circolare tecnica per supportare le Regioni

## Principali indicazioni:

- «pulizia delle liste»
- Adozione di strumenti di valutazione dell'appropriatezza prescrittiva
- Ulteriore supporto mediante audit trimestrali di monitoraggio



# GRAZIE PER L'ATTENZIONE

